

ROCKSCHOOL 现代音乐实时认证-指导手册



下载第 3 级架子鼓、第 8 级电吉他实时认证模拟考，百度网盘提取码：exam

如果百度网盘无法下载，请从以下链接下载：

- [架子鼓第 3 级实时认证模拟考](#)
- [电吉他第 8 级实时认证模拟考](#)

一、什么是实时认证

可以理解作为一种直播认证形式，英国考官与中国本地考场远程连线，通过网络视频会议，与考生见面，完成认证流程。

RSL 中国办公室将派遣 1 至 2 名译员，在考场内协助认证。

与视频认证（提前录制认证过程，上传系统）相比：

	实时认证	录制认证
优势	<ul style="list-style-type: none"> - 认证内容与面对面认证一致，考生与考官有现场互动 - 涵盖全部等级与认证类型 	<ul style="list-style-type: none"> - 机构自行排期，操作简便，灵活性高 - 考生不用请假，按自己时间到机构完成录制 - 对机构没有最低人数要求
劣势	<ul style="list-style-type: none"> - 对考场设备与网速要求高 - 工作日和周末都会进行，考生可能需要请假 - 对机构有最低人数要求 	<ul style="list-style-type: none"> - 仅涵盖各等级表演证书、预科至 5 级等级证书（曲目+技巧） - 见不到考官，与考官没有互动

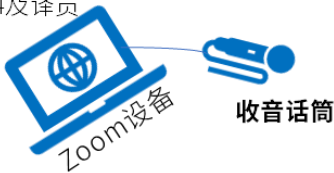
二、实时认证所需设备：

- **设备 1（机构提供）：视频流设备：**综合素质认证用，建议使用笔记本电脑
- **设备 2（机构提供）：ZOOM 会议设备：**用于和考官视频连线。全部认证都用，建议使用笔记本电脑，或智能手持设备
- **设备 3（机构提供）：曲目和技巧练习伴奏录音播放设备**
- **设备 4（译员自备）：播放综合素质音频（听力/视奏/即兴/快速学习）用的笔记本电脑，**由译员随身携带
- 功放设备、各种连线接头等
- 可能需要使用调音台
- 外置话筒（心型指向麦克风或 USB 麦克风）
- 如果 ZOOM 会议设备是智能手机或平板电脑，还需要连接多功能转接口（例如直播声卡）
- 可以使用 EAD10，但不是必须的

以架子鼓为例，考场布置示意图如下。其他乐器基本与此相同。

ZOOM会议设备（简称设备2）

可以是笔记本电脑、平板电脑
 进入Zoom视频会议，让考官能**清晰**看到：
 - 考生的脸及四肢
 - 设备3及考场工作人员
 - 设备4及译员



视频流设备（简称设备1）

可以是笔记本电脑、平板电脑
 连接视频流网页，
 在听力、视奏、快速学习曲目这几个环节，
 考官会向网页投放乐谱。
 设备要放在考生能看清乐谱的位置。



架子鼓或其他乐器



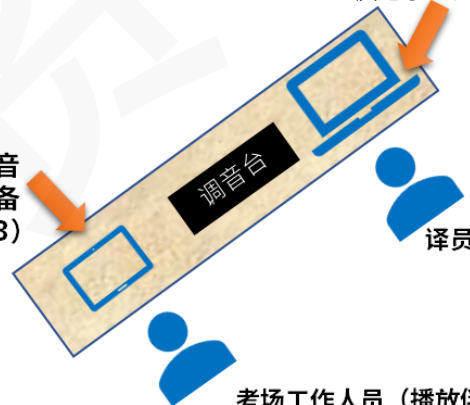
PA功放设备



考生

译员设备（简称设备4）

译员自带的笔记本电脑，
 与调音台相连，播放：
 - 听力录音
 - 视奏/即兴录音
 - 快速学习曲目录音



伴奏录音
 播放设备
 (设备3)

译员

考场工作人员（播放伴奏）

对声音的要求：

考生、考官、译员三个人，
 都要能听到：

- 乐器声
- 伴奏声
- 互相之间说话的声音

请根据考场情况，连接必要的麦克风、
 音箱等声音器材。
 另请准备一根音频线，用来连接译员
 的电脑与功放。

1. 设备 1：视频流设备

- 仅用于综合认证

- 考官要将听力、视奏、快速学习中用到的乐谱投放到视频流设备的谷歌 Chrome 浏览器网页上
- 推荐笔记本电脑或平板电脑，屏幕尺寸不小于 13”
- 认证全程联网
- 认证全程都要连接电源
- 放在考生能看清乐谱的位置
- 必须安装谷歌浏览器：<https://www.google.cn/chrome/>

2. 设备 2: Zoom 会议设备

- 用于所有认证
- 考官通过视频会议与考场人员交流
- 推荐笔记本电脑或平板电脑

如果使用手机，一定不能有微信、来电话、各种 APP 发送的通知等干扰

- 认证全程联网
- 认证全程都要连接电源
- 放在考官能看到以下内容的位置：
 - 能看到考生的脸和四肢
 - 能看到考场工作人员、设备 3
 - 能看到译员和设备 4
- 考官需要听到考场内所有声音，包括：
 - 乐器声
 - 由设备 3 播放的伴奏录音声
 - 由设备 4 播放的视奏、听力、快速学习曲目的音乐声
 - 互相之间说话的声音

为达到这样的声音效果，请根据情况，为设备 2 连接麦克风、音箱、PA 等设备

3. 设备 3: 播放曲目和技巧练习的伴奏录音、节拍器

- 用于所有认证
- 需存有全部认证曲目所需伴奏录音
- 若有综合考生，需存有全部认证所需的伴奏录音、技巧练习使用的节拍器、伴奏录音
- 设备 3 由考场工作人员操作
- 为了考生和考官能听到设备 3 播放的声音，请酌情连接音箱、PA、调音台、工作站等设备

4. 设备 4: 播放视奏、听力、快速学习曲目所需音频。由译员自行带到考场。

- **仅用于综合认证**
- 译员会保证自己的设备里存有所有视奏、听力、快速学习曲目所需音频
- 设备 4 由译员操作。认证进行到视奏/即兴、听力、快速学习曲目环节时，考场工作人员离开考场
- 为了考生和考官能听到设备 4 播放的声音，请考场准备音频连接线，用来与音箱、PA、调音台、工作站连接

5. 其他音频设备

除以上提到的 4 个设备外，认证场地还需要准备与声音相关的设备，例如：

- 音箱/PA
- 麦克风
- 调音台
- 直播专用声卡（可选设备）
- EAD10（可选设备）

请各机构根据本单位现有设备进行连接布线。

6. 乐器设备和考场设置

乐器设备与考场设置与面对面认证要求一致（详见《考场设置》文档），电吉他和电贝司要使用专用音箱，不得使用综合音箱。

无论使用何种设备、何种连接方式，都一定要保证达到效果，即：考官能清晰听到考场内的声音，包括人声和乐器声、伴奏音乐声、节拍器声，乐器声音进入 ZOOM 之后无衰减；考生与译员能听到考官讲话。

三、设备测试：

参加实时认证的单位，需要在线完成设备自测、ZOOM 自测，并在线提交设备清单。

第 1 步：测试视频流设备（设备 1）。仅参加表演证书认证的机构可跳过这一步。

测试链接：<https://www.rslawards.com.cn/baoming/lve-pre-check-video-stream/>

第 2 步：测试网速和 ZOOM 设备（设备 2）。参加综合/表演证书实时认证的机构都要做这一步。

<https://www.rslawards.com.cn/baoming/lve-pre-check-video-conf/>

第 3 步：测试 ZOOM。将全部设备连接好之后，进行这一步。如果 ZOOM 测试中发现音质问题，请务必及时处理。

注意：请务必使用 ZOOM 进行测试，不要使用微信或其他软件。如果考官开始连线之后再处理考场内 ZOOM 听不到问题、以及其他声音问题，将造成认证推迟甚至取消，RSL 恕无法对此负责。

<https://www.rslawards.com.cn/baoming/zoom-test/>

第 4 步：提交场地设备清单：<https://www.rslawards.com.cn/baoming/lve-venue-form/>

四、认证教室内的人员职责

考场内除考生外，还有以下人员。

认证类型	是否需要认证口译	RSL 外派译员 (1 至 2 名)	机构工作人员
职责 (译员和机构工作人员都必须坐在考官能清晰看到的地方)		仅按考官指示工作，为考官和考生提供中英互译，不得为考生提供任何指导、解释。	为考生播放伴奏录音。不得为考生提供任何指导、辅助。
综合素质	需要	<ul style="list-style-type: none"> • 播放视奏/即兴/快速学习/听力测试的伴奏录音 • 为考生进行现场口译 	<ul style="list-style-type: none"> • 播放曲目、技巧的伴奏录音，包括技巧环节的节拍器 • 曲目、技巧测试结束后，工作人员离开认证教室
	不需要	<ul style="list-style-type: none"> • 播放视奏/即兴/快速学习/听力测试的伴奏录音 • 译员留在认证教室内，全程不提供口译服务 	
表演证书	需要	为考生进行现场口译	在认证教室内为考生播放曲目的伴奏录音
	不需要	译员退出认证教室	

五、什么情况下做实时认证

满足以下两个条件，可安排实时认证：

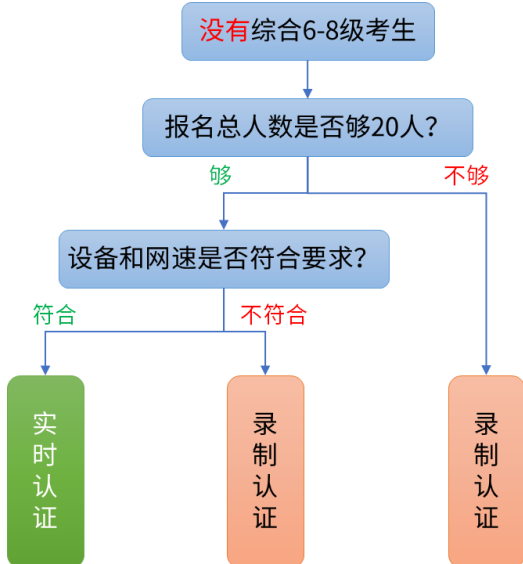
1. 考场的设备以及网速均符合要求（详见后页）；
2. 从 2020C 考季开始，任何级别、无论综合还是表演证书，报名人数至少 20 人、且机构条件许可的前提下，都可选择实时认证，不是强制性的。

注：综合 6 至 8 级的考生：只能做实时认证。

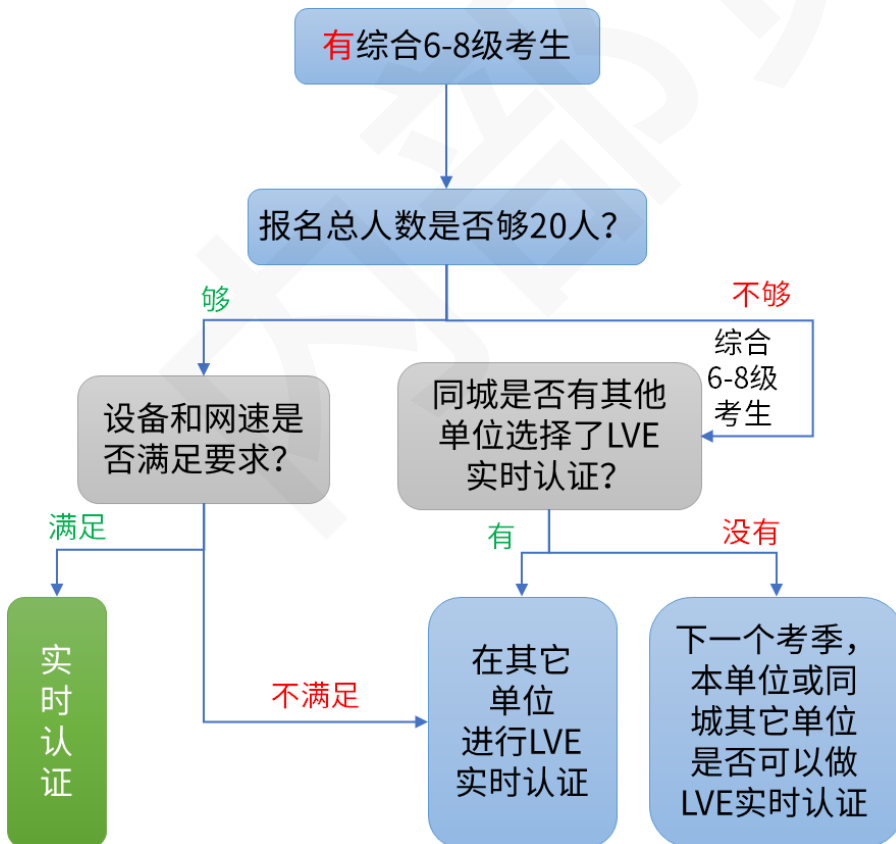
报名参加 2020C 考季的单位，请根据下面的图，判断是否可以选择实时认证：

第一个问题：贵单位是否有综合 6 至 8 级考生？

若没有综合 6-8 级考生，请看下图：



若有综合 6-8 级考生，请看下图：



六、实时认证的时间：

1. 开始和结束时间

由于英国时差原因，实时认证安排在中国时间的下午至晚上进行。

英国夏令时期间：即 A 考季后半段（3 月下旬）和 B 考季（整个 9 月）。

A 季后半段和 B 季	北京时间	英国时间
实时认证开始时间	13:30	6:30
实时认证结束时间	21:00	14:00

非英国夏令时期间：即 A 考季前半段（3 月 1 日至 3 月 20 号前后）和 C 考季（11 月 22 日-12 月 22 日）。

A 季前半段和 C 季	北京时间	英国时间
实时认证开始时间	14:30	6:30
实时认证结束时间	22:00	14:00

2. 认证时长

每个等级的认证时长与面对面认证一致。

3. 技术检测

认证前一天要保证所有准备到位、设备到位，特别要保证 ZOOM 会议设备能正常听到考场内的演奏声与伴奏声。认证当天，来不及解决设备/线路问题。如果因为设备/线路问题不能按时进行认证，RSL 恕无法担责。

认证开始前的 1 个小时用来做最终技术检测。假设第一个考生的认证时间从北京时间下午 14:30 开始：

时间段	责任人	工作内容
前 30 分钟（13:30-14:00）	译员	- 为场地工作人员提供 ZOOM 会议代码以及视频流网址（如适用） - 测试自己的笔记本电脑是否能和机构的功放设备正常连接和播放
	机构工作人员	协助译员连接音频设备
后 30 分钟（14:00-14:30）	机构工作人员	使用 ZOOM 会议代码与考官连线
	考官	与场地内人员和译员进行最终的设备角度调试
14:30	考官/考生/ 译员/机构工作人员	第一个考生开始认证

4. 排期和工作时长

认证方式	实时认证	面对面认证
排期	<p>两个考生认证之间安排 5 分钟休息，用于设备调试。</p> <p>更换乐器时，不同乐器之间安排 10 分钟休息，用于更换设备/布置考场。例如：之前进行的是架子鼓认证，下一个认证是电吉他。在排期时，最后一个架子鼓认证结束后空出 10 分钟做考场准备，摆放椅子、谱架、连接电吉他专用 PA 等，然后电吉他认证开始。</p>	按认证时长，考生一个接一个进入考场，中间不休息。
每日人数	每天少于 20 人（具体以 RSL 排期为准）	平均每天 20-25 人
工作时长	<ul style="list-style-type: none"> - 考官/译员每工作 1.5-2 小时，有 20 分钟休息；每个工作日安排一次 20 分钟休息； - 考官/译员每工作 3-4 小时，有 60 分钟休息用餐时间。每个工作日安排一次 60 分钟休息。 	<ul style="list-style-type: none"> - 每个工作日共两次 20 分钟休息时间 - 每个工作日一次 60 分钟休息用餐时间

七、认证流程与教材核验

1. 签署知情同意书：视频认证时，考官将全程录像，考生或其监护人签署知情同意书。
2. 认证流程：
 - a. 流程与面对面认证相同；
 - b. 第 6 至 8 级考生需要携带身份证，在考官镜头前出示；
 - c. 考生可把曲目顺序提前写在纸上，在考官镜头前展示；
 - d. 机构工作人员在考场内，负责播放曲目伴奏录音和技巧练习伴奏录音，包括技巧练习的节拍器声；
 - e. 综合素质认证——考生完成曲目和技巧练习之后，机构工作人员退出考场；
 - f. 综合素质认证——视奏/即兴/快速学习/听力环节：译员播放音频，考官将乐谱投放到考生面前的视频流设备上；
 - g. 认证结束后，译员在考生教材第 1 页盖核验章，代替考官签名。

未尽事宜，详询 RSL 中国办公室。