

ROCKSCHOOL-音乐宗师 (MusicGurus) 视频兑换卡与REPLAY在线陪练器使用方法

文件提供：RSL中国办公室 | 文件版本号：20200713

- 英国“音乐宗师”公司是RSL指定第三方合作伙伴。
- 本产品兼容WINDOWS 操作系统（包括WIN7和WIN10）和苹果（iOS）操作系统。
- 本产品可能与国内的浏览器（如360、搜狗）不兼容。建议使用[国际通用浏览器](#)，如：IE、Edge、Firefox 火狐、Google Chrome。
- 全部视频配备中文字幕。视频仅能在线观看，不提供下载。
- 音乐宗师网站的注册用户，无论使用手持设备还是电脑，只要有网络，均可随时随地用[浏览器](#)登录，观看已兑换的视频。
- 视频内容版权所有，严禁翻录、复制、再销售。
- 若登录、使用过程中遇到任何问题，请发邮件至：info@musicgurus.com。✉

视频内容：每个等级包括50段左右的视频，包括：

- 视频内容引言 - 2段视频
- 本等级的曲目示范、要点和难点讲解（包含2012-2018版ROCKSCHOOL教材所有曲目）- 共24段视频
- 本等级的曲目练习器（包含2012-2018版ROCKSCHOOL教材所有曲目）- 共12段视频
- 技巧说明（以第五级为例，包括单双跳、单双倚音、击滚、手脚协调、如何练习）- 共10段视频
- 视奏（如何提高视奏、掌握即兴）- 2段视频
- 本级总结 - 1段视频

特色功能1：音乐宗师高级播放器

在“曲目演奏”模块，用户可免费使用音乐宗师的在线高级播放器功能，用来播放教材伴奏录音，并同步观看英国导师的演奏。该播放器提供的功能包括：

- 乐谱显示
- 特定小节的循环
- 视频慢放或快进
- 乐谱自动翻页
- 音频的声波文件显示
- 对于吉他曲目，音乐宗师播放器同步显示六线谱与指板图，以及指法和按弦的时间

特色功能2：练习器

与高级播放器功能相同，但去掉了导师演奏小窗，让使用者聚焦于乐谱和音乐。功能包括：

- 乐谱显示
- 特定小节的循环
- 视频慢放或快进
- 乐谱自动翻页
- 音频的声波文件显示
- 对于吉他曲目，音乐宗师播放器同步显示六线谱与指板图，以及指法和按弦的时间（即将推出）

免费试用：

www.musicgurus.com.cn 页面中段，有免费试用入口，可免费体验第三级中的一个曲子。

免费试用！了解为什么这么多乐手都在音乐宗师学习！

对线上课程感兴趣吗？我们提供一首Rockschool水平等级认证第三级的架子鼓乐曲，让你亲自体验，按下按钮即可免费试用！



免费试用！了解为什么这么多乐手都在音乐宗师学习！

对线上课程感兴趣吗？我们提供一首Rockschool水平等级认证第三级的架子鼓乐曲，让你亲自体验，按下按钮即可免费试用！



观看架子鼓第3级曲目 "Word Up" (Cameo乐队作品)



跟着英国架子鼓专业乐手Pete Riley学习如何演奏曲目 "Word Up"



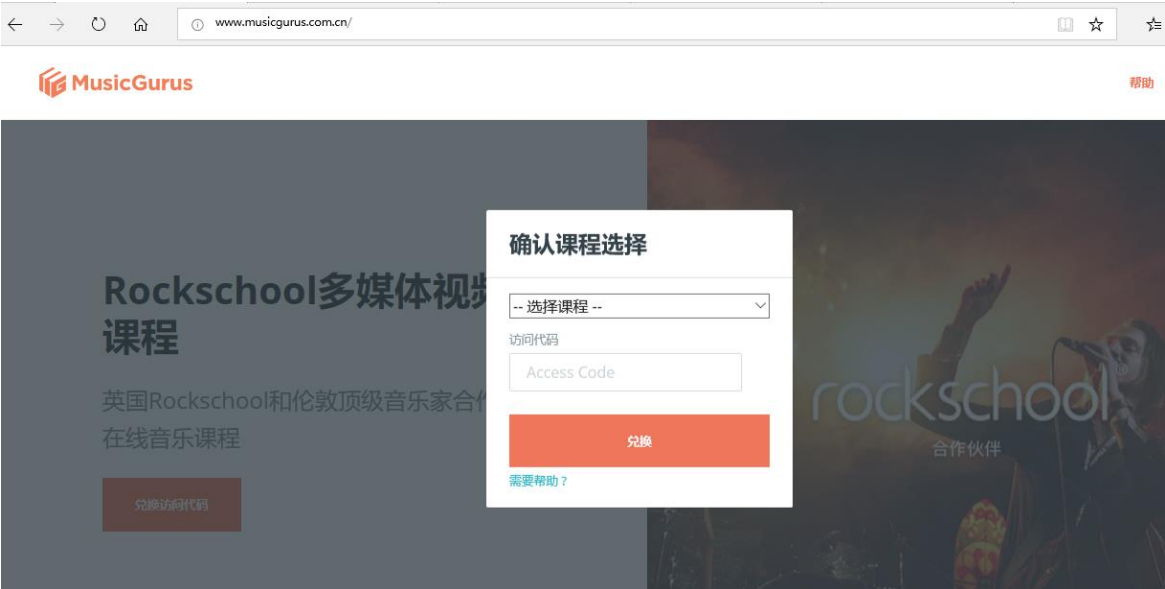
试用我们的Replay在线培训播放器，跟着伴奏录音演奏 "Word Up"，体验自动翻页和其他功能

1、注册账户与课程兑换：

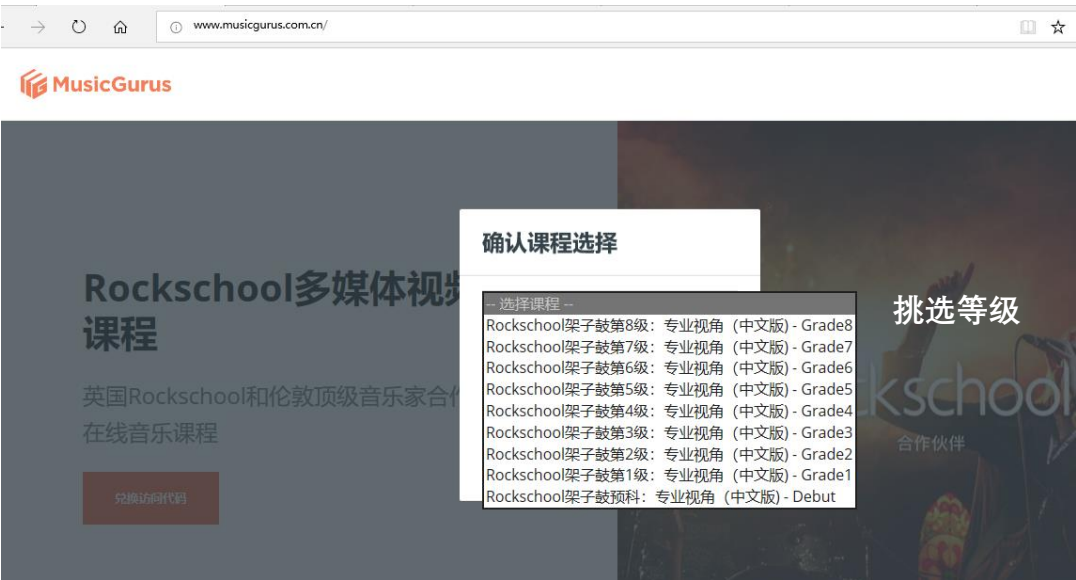
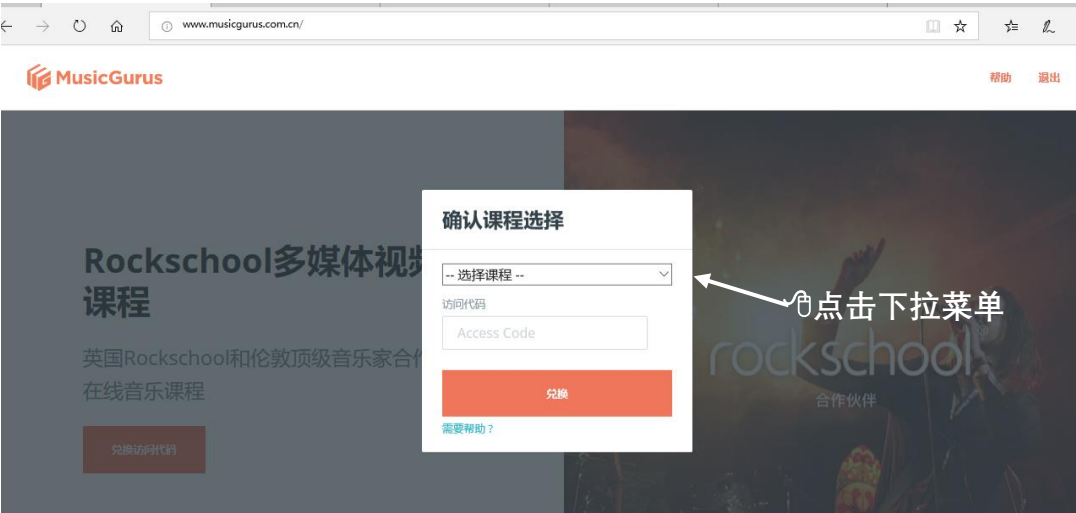
1) 请登录音乐宗师中文官网进行注册。每个购买者都需要注册自己的账户。
网址：www.musicgurus.com.cn，按要求填好内容，点击“注册”。



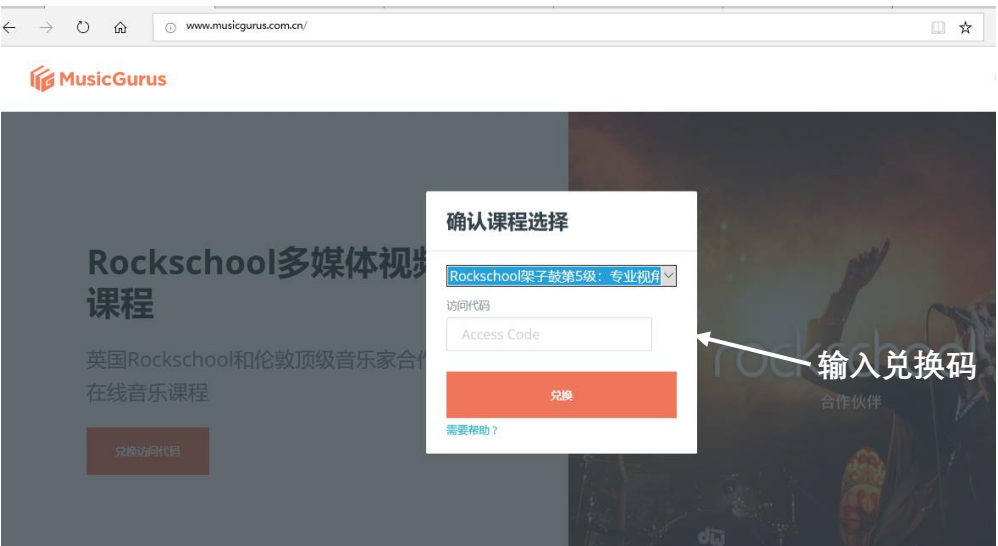
2) 注册成功后，你的邮箱会收到确认信。使用邮箱和密码登录之后，可以看到以下页面：



3) 选择您要兑换的课程。刮开兑换卡片上的银漆，把兑换码输入到网页上的“访问代码”栏：

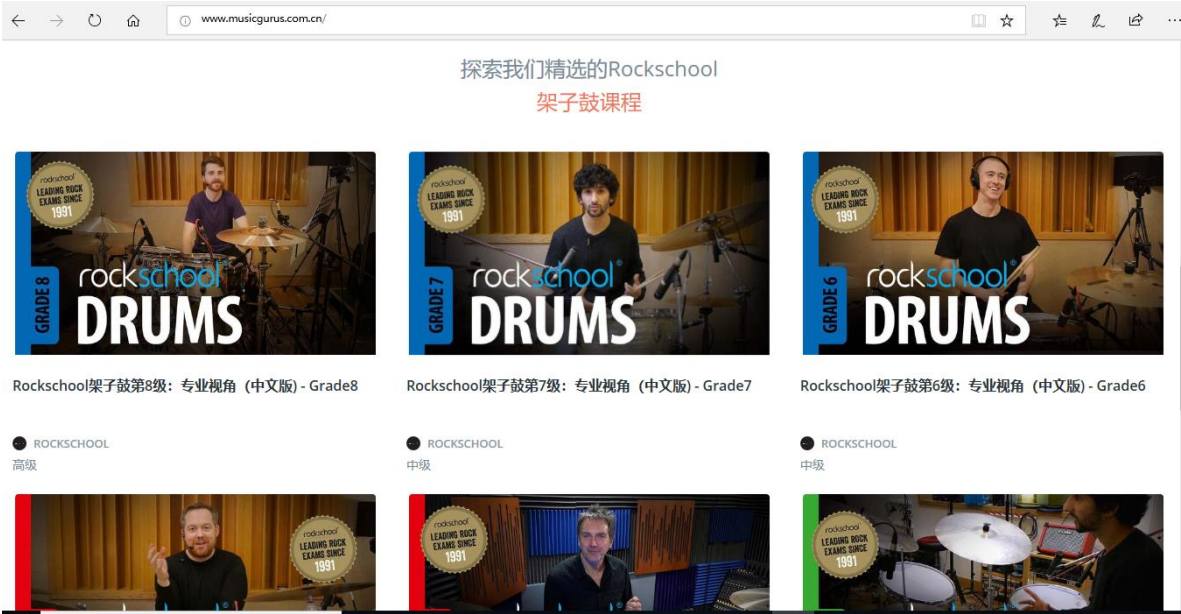


4) 选择想兑换的等级之后，将卡片背面的兑换码输入到“访问代码”窗口中。



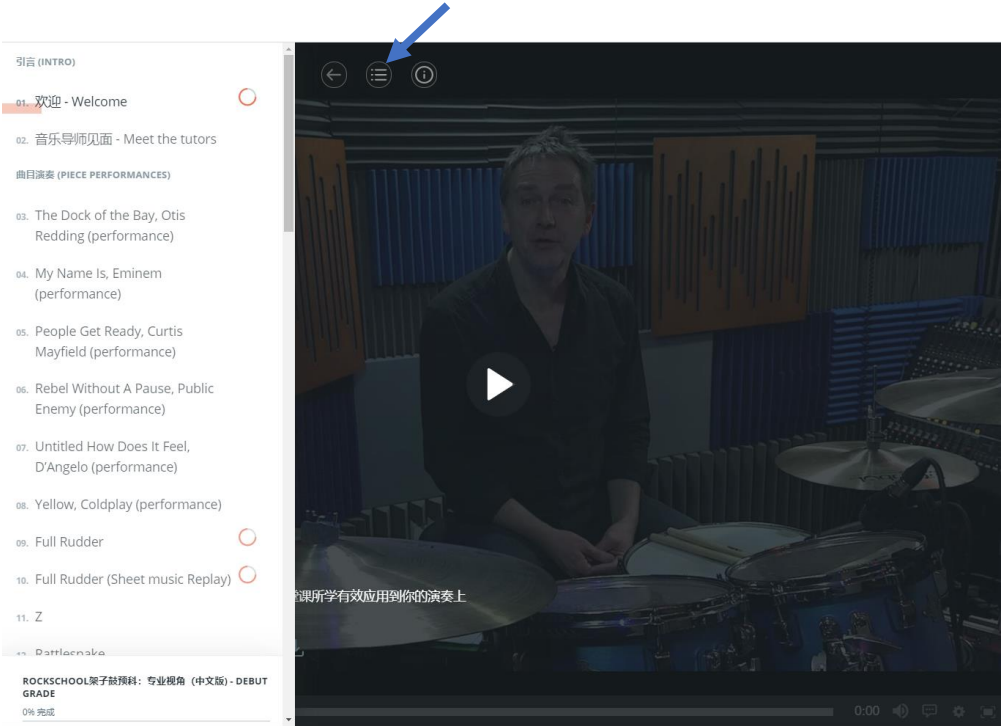
2、观看视频

点选您兑换的等级，开始观看视频。



3、视频选单

点击如下箭头所示图标，打开视频选单，挑选您想观看的视频。由于各地网速所限，视频调取速度可能受影响。




4、调取中文字幕

点击屏幕右下角的图标（如箭头所示），打开或关闭中英文字幕。
注意：使用360等浏览器时，可能看不到字幕图标。



5、在线高级播放器

观看“曲目演奏”的视频时，可以启用“高级播放器”功能，同步看到乐谱。视频与乐谱的显示比例可以调整。



6、REPLAY陪练播放器

与“高级播放器”相比，陪练器去掉了导师演示小窗，让使用者聚焦于音乐和乐谱本身。

The screenshot displays the REPLAY陪练播放器 interface. At the top, the title "Rock Funk" and tempo "♩ = 116" are shown. The main area features a musical score with staves and notes. A vertical red line indicates the current playback position at 0:02. The score includes sections labeled A, B, and C, with a "Fill" section. The bottom of the interface contains a playback control bar with a play button, a progress bar, and various control icons. Blue callout boxes with arrows point to specific controls: "循环设定" (Loop Setting) points to the loop icon; "全屏放映" (Full Screen Playback) points to the full screen icon; "节拍器" (Metronome) points to the metronome icon; "声波显示" (Waveform Display) points to the waveform icon; "速度调整" (Speed Adjustment) points to the speed slider; and "音频选择" (Audio Selection) points to the audio source dropdown menu.